



PROJETOR LONGO ALCANCE - TPRY15

À PROVA DE TEMPO
IP65

Grau de Proteção IP65

Aplicação:

Iluminação de pátios, jardins, quadras esportivas, fachadas, estacionamentos, etc.

Características Construtivas

Projetor retangular com aletas para dissipação de calor e tampa de inspeção.

Para lâmpadas conforme tabela abaixo.

Facho de luz elíptico.

Corpo e aro em alumínio fundido.

Suporte de fixação "U" em chapa de ferro.

Caixa de ligação, com janela de inspeção.

Refletor interno em chapa de alumínio.

Refrator em vidro temperado resistente a choques térmicos.

Junta de vedação resistente ao calor e umidade.

Fecho tipo borboleta.

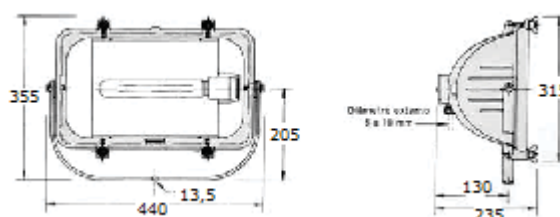
Porta lampada de porcelana reforçado tipo E-40.

Parafusos em aço inox 304.

Acabamento eletrostático a pó em poliéster na cor cinza munsell N6,5, outros sob consulta.



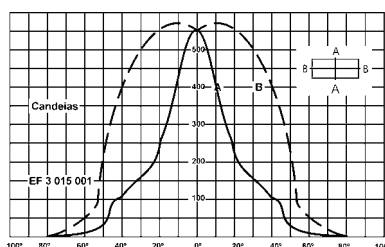
Características Técnicas



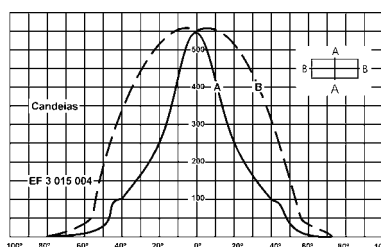
Peso: 8,50Kg

MODELO	LÂMPADA	Potência (W)	BULBO	
			Forma	Acab.
TPRY15/6	Halógena	500	tubular	claro
TPRY15/6	Halógena	1000		
TPRY15/6	Vapor de Sódio	400		
TPRY15/6	Vapor Metálico	400		

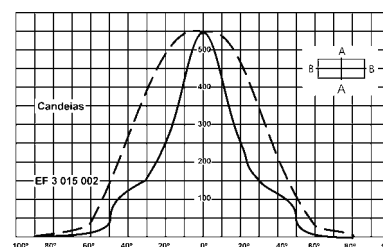
Curva Isocandela



Lâmpada tubular a vapor metálico de 400w. Bulbo transparente.



Lâmpada tubular a vapor de sódio de 400w. Bulbo transparente.



Lâmpada quartz-iodo duplo envelope de 100w. Bulbo Transparente

Direito reservado a Telbra de mudar a qualquer momento as informações dos produtos, bem como acrescentar e/ou tirar produtos da linha.